

# KLASSISCHER KOMFORT BI-MOTORIG

## STARKE PUNKTE

- Leichtes Hinsetzen für mittelgroße Menschen dank gut durchdachter Sitzhöhe und -tiefe
- Ausführung der Rückenlehne
- Serienmässige Überzüge für Armlehnen und Kopfstütze
- Qualitex-Bezug (Siehe S.2)
- 2 Taschen an die Seiten



Alta  
Eine technologie Speziell bei  
leichter Inkontinenz  
(Siehe S3)

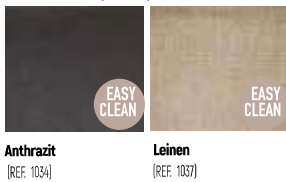
TECHNOLOGIE  
**SMART TECH**  
INTEGRIERTE  
(Siehe S.5)



### SOFT TOUCH SAMT R++ (SIEHE S2)



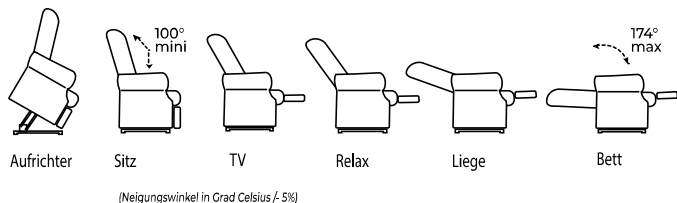
### TWEEDY R++ (SIEHE S2)



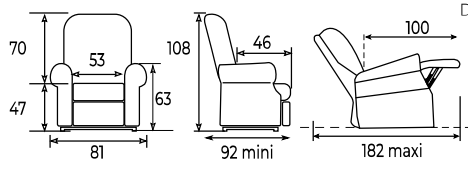
### ALTA R++ (SIEHE S.2 & 3)



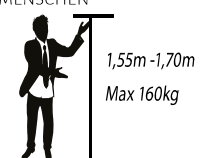
### POSITIONEN



### ABMESSUNGEN. + ODER - 2CM



### PASSEND FÜR DIE MENSCHEN



Abstand\*\* von der Wand: 62 cm

(\*\* Abstand zwischen Wand und Oberkante der Rückenlehne, Sessel in Sitz-Position, Rückenlehne aufgerichtet (Mindestneigung))